



# TRYGG CAMPING

- EN INFORMASJONSBROSJYRE FRA BRANNVESENET -



# TRYGG MED VARSLING

Brann på campingplassen kan spre seg raskt. Har du røykvarsler blir du varslet tidlig hvis uhellet er ute. Brannvesenet anbefaler gassvarsler, CO-varsler og røykvarsler i campingvogner og bobiler.

## RØYKVARSLER OG SLOKKEMIDDEL

Ved en brann teller hvert sekund. Husk derfor å ha fungerende røykvarsler i campingvogn og bil.

Det er påbudt med røykvarsler og brannsløkkeapparat i alle campingvogner og bobiler. Det er også anbefalt å ha røykvarsler i spikertelt eller tilbygg til campingvogn. Ha også en plan for rask evakuering dersom det skulle begynne å brenne.

**FARE FOR KULLOS** Mange har aggregat og dieseldrevet varmeapparat. Den luktfrie gassen kullos (CO) er vanskelig å oppdage. Monter en CO-varsler hvis du bruker slike innretninger.

**PROPAN** Mange benytter propan til oppvarming og matlaging. Feil på gassapparater og utstyr eller feil bruk kan føre til brann, eksplosjon eller kullosforgiftning.

Propan er en tung gass som ved en lekkasje legger seg langs gulvet. Ved propanlekkasje er en liten gnist fra det elektriske anlegget nok til at gassen antennes og det blir eksplosjon og brann.

Dersom gassapparater brukes innendørs med dårlig lufting, kan forbrenningen føre til at oksygenet forbrukes slik at personer som oppholder seg i rommet kan bli kullosforgiftet.

## SJEKKLISTE

- Gassvarsler
- CO-varsler
- Røykvarsler
- Plan for evakuering med avtalt oppmøteplass
- Sløkkemiddel

## BRUK AV GASS

Bruk og oppbevaring av gass krever forsiktighet. Gass er svært brannfarlig og må behandles deretter.

**UNNGÅ LEKKASJE** Propananlegg, koke- og varmeapparater må installeres, kontrolleres og repareres av fagfolk for å avdekke eventuelle lekkasjer.

**HUSK OGSÅ** Sjekk selv rør, slanger og koblinger regelmessig. Les bruksanvisningen nøye før nytt utstyr tas i bruk og flasker byttes.

- Vær alltid oppmerksom, tilstede og våken når du bruker gass.

- Dersom tenneren ikke fungerer. Slå av gassen, før du prøver på nytt.

- Steng alltid gasstilførselen når apparatet ikke er i bruk.

- Husk å koble fra regulatoren på gassbeholderen ved lengre tids fravær.

- Gassbeholdere skal alltid stå oppreist. Dette gjelder også tomme gassflasker.

- Bruker du gass innendørs bør du innstallere en gassvarsler.

- Ved kjøp av brukt campingvogn eller bil bør installasjoner og utstyr kontrolleres av kvalifisert personell.

## TIPS PÅ CAMPINGPLASSEN

1. Test røykvarsleren hver gang du tar campingvognen eller bilen i bruk.
2. Sørg for å ha på plass tilstrekkelig varslingsplan.
3. Lag en evakueringsplan og avtal en fast oppmøteplass, dersom det skulle begynne å brenne.
4. Påse at campingvognen har brannsløkkeutstyr.
5. Gjør deg kjent med sikkerhetsreglene på campingplassen. Sett deg inn i regler for tilkobling og bruk av strøm.
6. På campingplasser skal det være minst 4 meter mellom campingvogner, bobiler og telt.
7. Oppbevar alltid gassflasker stående, luftig og sikret mot velt.
8. Hold grill og kokeapparater utendørs.
9. Ikke gå fra campingvogn eller bilen med elektriske husholdningsartikler i bruk.
10. Ha det ryddig rundt deg. Alt avfall og brennbart materiale skal tømmes på anvist sted.

**GRILLING PÅ CAMPINGPLASSEN** Pass på og hold grillen utendørs. Bruk aldri åpen ild eller glødende kull inne i teltet eller forteltet. Tenner du grill og gassapparater inne i teltet risikerer du ikke bare at teltet tar fyr, men også at luften i teltet blir så dårlig at det er fare for kvelning




## HVA GJØR DU HVIS DET BRENNER?

- REDDE** Sørg for at alle kommer seg i sikkerhet
- VARSLE** Varsle brannvesenet på nødnummer 110
- SLOKKE** Prøv å slokke, men bare dersom du føler deg trygg på situasjonen
- VEILEDE** Møt og informer brannvesenet

## FOR MER INFORMASJON

[www.rogbr.no](http://www.rogbr.no)

## FØLG OSS

-  [facebook.com/rogalandbrannogredning](https://facebook.com/rogalandbrannogredning)
-  [instagram.com/rogalandbrannogredning](https://instagram.com/rogalandbrannogredning)
-  [twitter.com/110SorVest](https://twitter.com/110SorVest)

